

В первой вкладке выберите keyboard (клавиатура) и mouse (мышь)
button - кнопка на джойстике
event - на клавиатуре

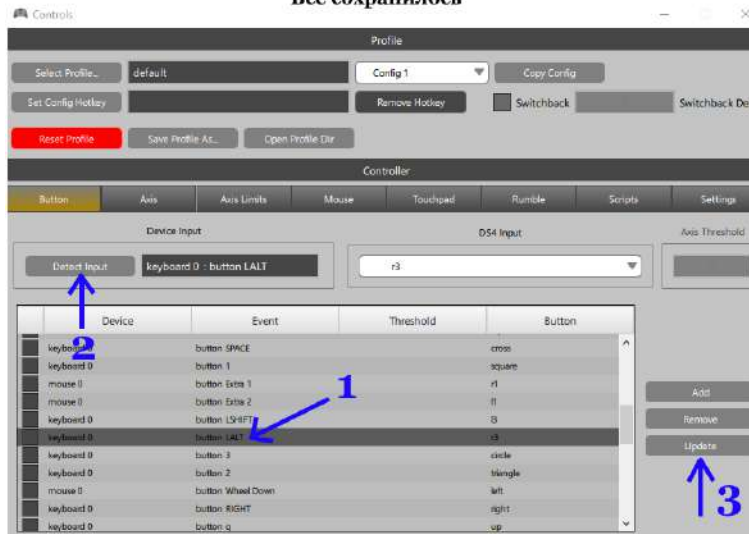
нажмите значение event (1)

нажмите Detect Input (2)

(появится окно Waiting for input - нажмите желаемую клавишу)

Нажмите Update (3)

Все сохранилось

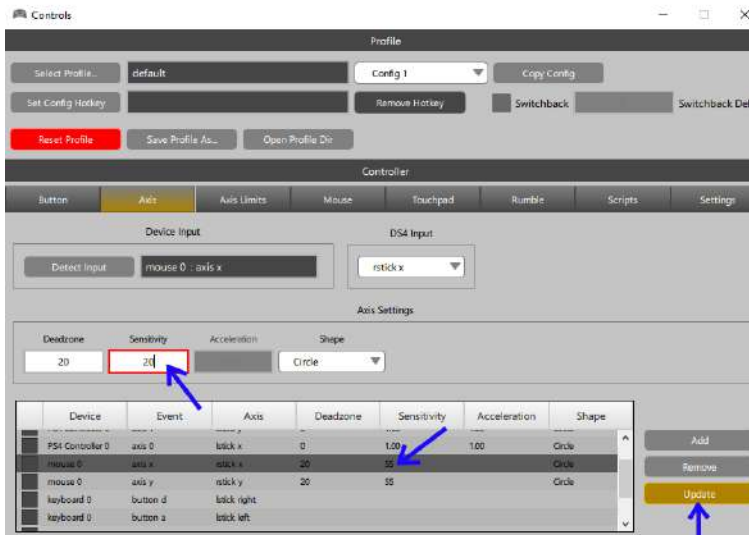


Чувствительность мыши:

Вкладка Axis - пролистните до mouse (мышь)

Выберите значение чувствительности мыши
Советуем изменить на 20

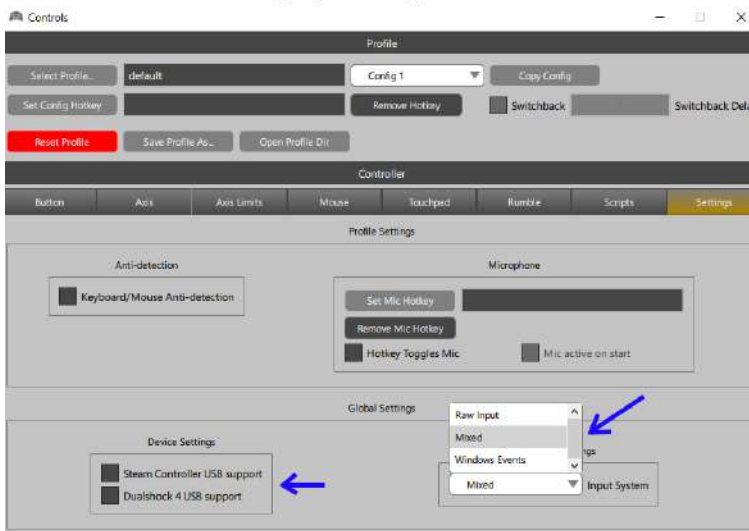
Сохраните, нажав Update



Для игры с дуалшоком не от Sony:

Последняя вкладка - выберите тип вашего джойстика

Если не знаете тип, не беда, всего три вида :)
попробуйте каждый



Переключение джойстик/клавиатура Alt + C